

ST 060 400 7371

- Rosette Ø 60 mm
- Oberteil mit ablängbarer Spindel und Hülse



Einzelkomponenten dieses Sets

Für dieses Set benötigen Sie folgende Komponenten

1x 11 170 370-06



1x 36 607 371-06












ST 060 400 7371

- für Waschtisch Armaturen

ACHTUNG: Die Hebeleinsätze müssen separat zu den Armaturen bestellt werden!



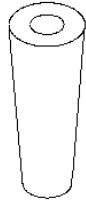
	Platin gebürstet	11 170 370-06
	Chrom	11 170 370-00
	Gold (23,9kt)	11 170 370-01
	Platin	11 170 370-08
	Messing (23kt Gold)	11 170 370-09
	weiß	11 170 370-12
	schwarz	11 170 370-13
	Messing gebürstet (23kt Gold)	11 170 370-28
	Dark Platin gebürstet	11 170 370-99

ST 060 400 7371



ST 060 400 7371

Ersatzteile für die
anderen
Oberflächenvarianten
finden Sie hier:
Chrom



Zertifikate

DVGW_DW- 6501DN0116.	WRAS_2011026.	IAPMO_4976 (1).	LGA_29931.	WRAS_2010066.
DVGW_DW- 6512DN0706.	LGA_29932.			

ST 060 400 7371

